



MINISTÉRIO PÚBLICO DO ESTADO DO AMAZONAS

Avenida Coronel Teixeira, 7995 - Bairro Nova Esperança - CEP 69037-473 - Manaus - AM - www.mpam.mp.br

MEMORANDO Nº 75.2018.SUBADM.0240623.2018.015107

Aos Agentes de Apoio - Administrativo

Assunto: Plantão Administrativo. Necessidade de se obter ferramenta de controle adicional relativo aos custodiados com dois ou mais processos judiciais, bem como dar celeridade ao incidente na execução da pena.

Senhor(a) Servidor(a),

Com os cumprimentos de estilo, venho por meio desta estabelecer procedimento a ser adotado por Vossa Senhoria, quando designado(a) para o Plantão Administrativo:

Sempre que observada a ocorrência de eventuais decretos de prisão preventiva, durante as audiências de custódia e, após, detectar no sistema SAJ a existência de outros processos em andamento, suspensos ou em grau de recursos, em que o(a) réu figure no polo passivo, deve-se elaborar Memorando ao (a) Promotor (a) de Justiça da respectiva vara de atuação, informando-o (a) acerca da prisão em flagrante ou preventiva do custodiado.

Para tanto, o relatório/memorando deverá conter os seguintes campos, conforme modelo abaixo:

OCORRÊNCIAS DE PRISÃO EM FLAGRANTE OU PREVENTIVA DE		
Número do Processo	Flagranteado (denunciante)	Data

Atenciosamente,

MAURO ROBERTO VERAS BEZERRA

Subprocurador-Geral de Justiça pra Assuntos Administrativos



Documento assinado eletronicamente por **Mauro Roberto Veras Bezerra, Subprocurador(a)-Geral de Justiça para Assuntos Administrativos**, em 25/10/2018, às 15:44, conforme art. 1º, III, "b", da Lei 11.419/2006.



A autenticidade do documento pode ser conferida no link http://sei.mpam.mp.br/sei/controlador_externo.php?acao=documento_conferir&id_orgao_acesso_externo=0 informando o código verificador **0240623** e o código CRC **C5990E5A**.

2018.015107

v4

TUTORIAL PARA O CUMPRIMENTO DA DETERMINAÇÃO EXARADA NO MEMORANDO Nº 75.2018.SUBADM.0240623.2018.015107

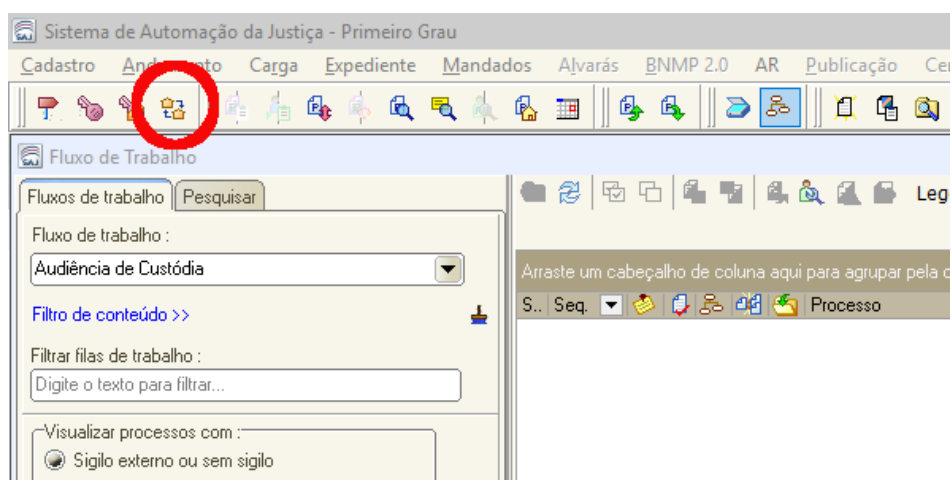
As orientações serão divididas em dois métodos. O tópico 1.0 é comum às duas maneiras de se realizar a pesquisa.

1.0. Início comum aos dois métodos que a seguir serão apresentados.

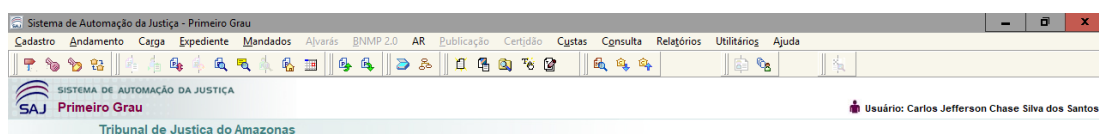
1.1 Insere-se no SAJ – PGJ 5, primeiro grau, o login e a senha;

1.2 Caso ainda não esteja na lotação Central de Plantão Criminal, primeiramente siga as instruções abaixo:

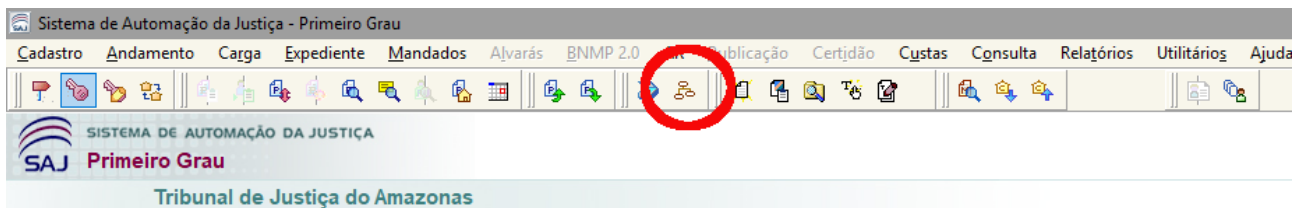
Clique no Botão ALTERNA LOTAÇÃO DO USUÁRIO:



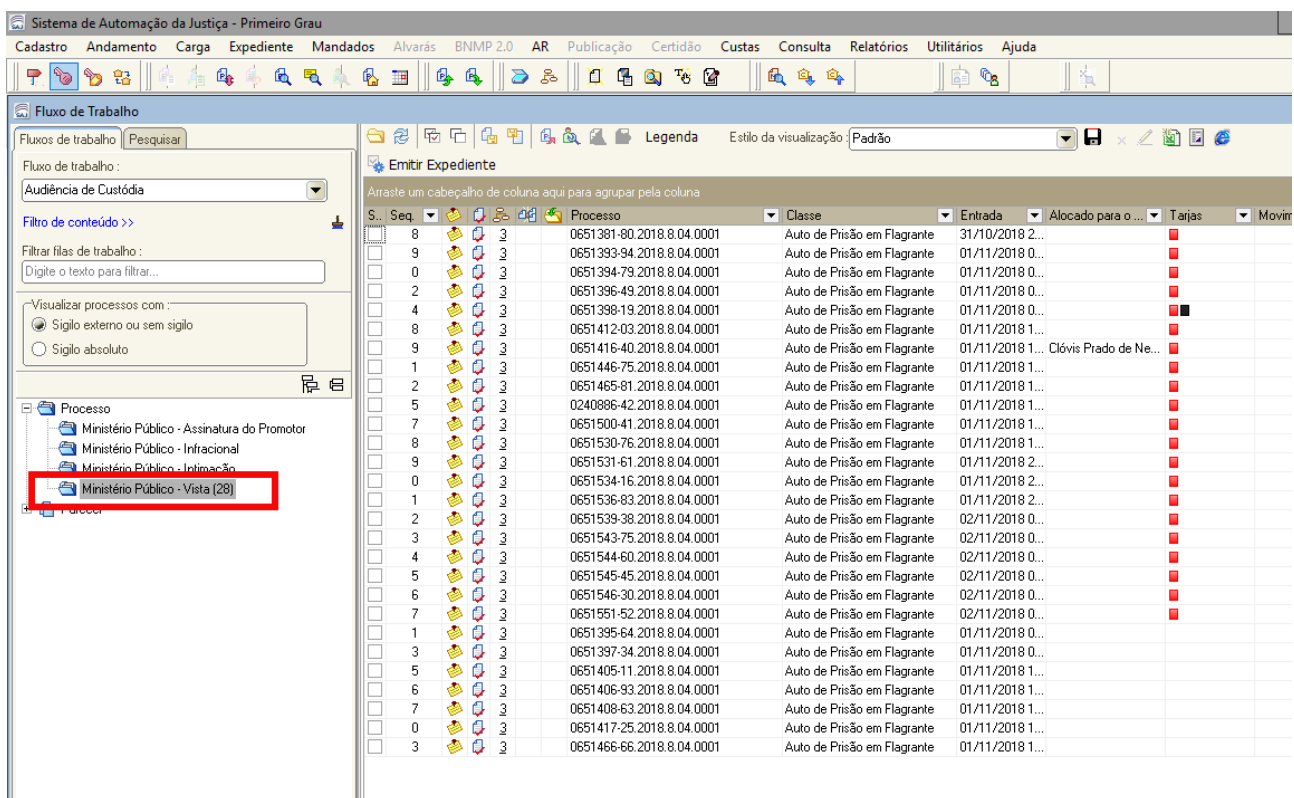
Na caixa que surgirá, selecione a opção CENTRAL DE PLANTÃO CRIMINAL:



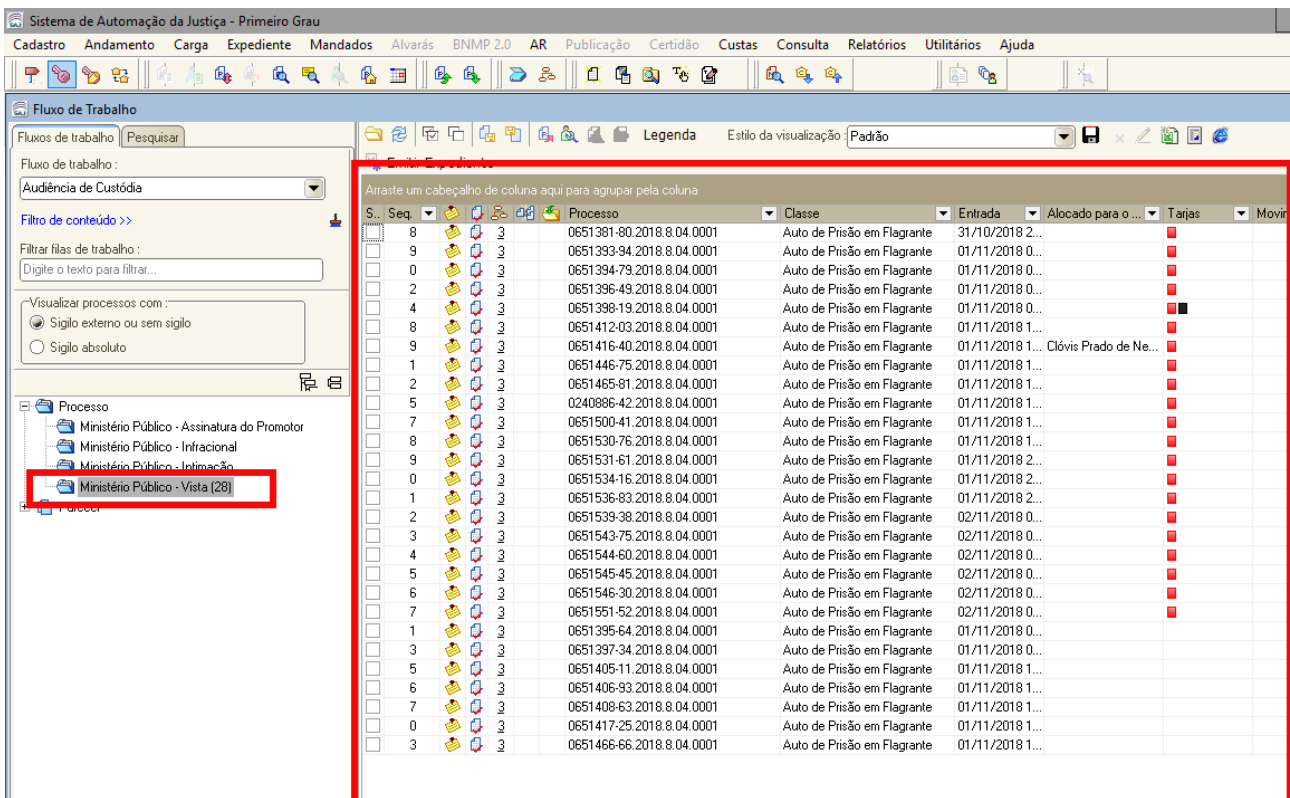
1.3 Dentro da referida Central, deve-se clicar no Botão FLUXO DE TRABALHO:



1.4 No lado esquerdo da tela, surgirá o seguinte fluxo:

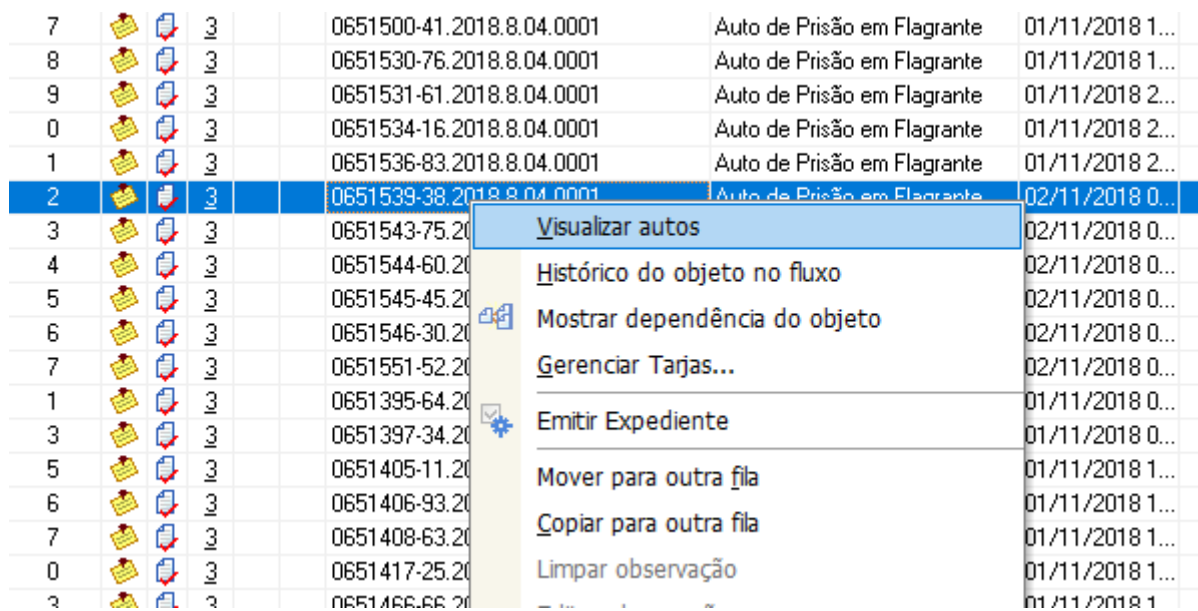


1.5 No lado direito, estará a fila de processos das Audiências de Custódia (na figura, meramente exemplificativa):



1.6 Sobre cada processo da fila (linha), se clica com o botão direito do mouse (atenção, nesta fila por padrão aparecem processos de diversas datas. Deve-se atentar para escolher a data do dia específico que se quer pesquisar):

Após clicar com o botão direito do mouse para surgir o menu, seleciona-se Visualizar Autos, conforme a figura.



Aqui se encerra o procedimento preliminar que é comum aos dois métodos de pesquisa.

Avancemos, iniciando pelo MÉTODO 01, que será utilizado quando a própria VARA de plantão já fez a coleta dos antecedentes criminais.

Nosso trabalho será copiar e colar estes dados para o Ofício que será remetido, VIA SEI, às Promotorias de Justiça onde o FLAGRADO já tem processos nos seguintes status: SUSPENSO, EM ANDAMENTO, EM GRAU DE RECURSO.

MÉTODO 01

2.0. Caso a Vara de Plantão junte aos autos os antecedentes criminais:

2.1. Após clicar em Visualizar Autos, surgirá do lado esquerdo da tela um esquema com os documentos constantes dos Autos:

Visualização de Autos

Arquivo Configurações Relatórios Acessibilidade

Processo: 0651539-38.2018.8.04.0001 Outro nº: 00000

Audiência de Custódia (Processo) - Filia: Ministério Público - Vista Emitir Expediente

Peça: Antecedentes Criminais Página: 24 Localizar

Documentos Pesquisar Anotações

Exibir em ordem cronológica

- 0651539-38.2018.8.04.0001
 - Petição
 - Certidão
 - Certidão
 - Antecedentes Criminais
 - Página: 23
 - Página: 24**
 - Página: 25
 - Antecedentes Criminais
 - Página: 26
 - Página: 27
 - Página: 28

TJ/AM - COMARCA DE MANAUS
Consulta de Processos Emitido em : 02/11/2018 - 08:50:05
Página: 1 de 1

Parâmetros do relatório:
Listar os incidentes, ações incidentais, recursos e execuções de sentenças
Nome da parte/alcunha: Rodrigo Dasso da Silva
Polo: Passivo
Foro:
Área: 2
Polo: Todos
Processos: Físicos, digitais
Ordenação: Vara(ascendente)

Dados da Pessoa : Rodrigo Dasso da Silva - RG: 1778546/AM - Mãe: Erondina Dasso da Silva (3)

Processo	Segredo	Classe	Vara	Assunto	Situação
0627753-33.201 6.8.04.0001	N	Procedimento Especial da Lei Antitóxicos	1ª V.E.C.U.T.E.	Tráfico de Drogas e Condutas Afins	Baixado
0204905-83.201 7.8.04.0001	N	Execução da Pena	Vara de Execuções Penais (VEP)	Pena Privativa de Liberdade	Em andamento
0201339-84.201 7.8.04.0015	N	Execução da Pena	VEMEPA	Posse de Drogas para Consumo Pessoal	Baixado

Dados da Pessoa : Rodrigo Dasso da Silva - RG: 17785464 - Mãe: Erondina Dasso da Silva (1)

Processo	Segredo	Classe	Vara	Assunto	Situação
0651539-38.201 8.8.04.0001	N	Auto de Prisão em Flagrante	Central de Plantão Criminal	Roubo	Em andamento

Total de processos: 4

Deve-se clicar no(s) documento (s) ANTECEDENTES CRIMINAIS, que estão divididos em páginas. Numa, ou em mais de uma das referidas páginas, se verá documento semelhante ao que aparece na próxima figura:

The screenshot shows a software interface for document visualization. On the left, a sidebar lists document pages from 23 to 28. The main area displays a document titled 'TJ/AM - COMARCA DE MANAUS Consulta de Processos'. Below the title, it lists 'Parâmetros do relatório' including name, address, and court information. Two tables follow, listing criminal processes with columns for 'Processo', 'Segredo', 'Classe', 'Vara', 'Assunto', and 'Situação'.

Parâmetros do relatório:
 Listar os incidentes, ações incidentais, recursos e execuções de sentenças
 Nome da parte/alcunha: Rodrigo Dasso da Silva
 Polo: Passivo
 Foro: 2
 Área: Todos
 Polo: Físicos, digitais
 Processos:
 Ordenação: Vara(ascendente)

Dados da Pessoa : Rodrigo Dasso da Silva - RG: 1778546/AM - Mãe: Erondina Dasso da Silva (3)

Processo	Segredo	Classe	Vara	Assunto	Situação
0627753-33.201 6.8.04.0001	N	Procedimento Especial da Lei Antitóxicos	1ª V.E.C.U.T.E.	Tráfico de Drogas e Condutas Afins	Baixado
0204905-83.201 7.8.04.0001	N	Execução da Pena	Vara de Execuções Penais (VEP)	Pena Privativa de Liberdade	Em andamento
0201339-84.201 7.8.04.0015	N	Execução da Pena	VEPEPA	Posse de Drogas para Consumo Pessoal	Baixado

Dados da Pessoa : Rodrigo Dasso da Silva - RG: 17785464 - Mãe: Erondina Dasso da Silva (1)

Processo	Segredo	Classe	Vara	Assunto	Situação
0651539-38.201 8.8.04.0001	N	Auto de Prisão em Flagrante	Central de Plantão Criminal	Roubo	Em andamento

Total de processos: 4

Do lado direito temos as informações relativas aos antecedentes criminais.

Dessa tabela que está no lado direito da citada figura, é que se extrairão os dados para o MEMORANDO MEMORANDO Nº 75.2018.SUBADM.0240623.2018.015107.

2.3. As informações preencherão o Memorando da maneira como segue na tabela abaixo (consta no expediente):

Assunto: comunicação de prisão em flagrante.

Cumprimento Vossa Excelência e, em atendimento ao MEMORANDO Nº 75.2018.SUBADM.0240623.2018.015107, encaminho a seguinte informação:

OCORRÊNCIAS DE PRISÃO – PLANTÃO 28.10 A 03.11			
PROCESSO	FLAGRADO	DATA DA AUDIÊNCIA DE CUSTÓDIA	VARA/PROMOTORIAS ONDE O FLAGRADO TEM PROCESSOS ANTERIORES
0622682-16.2017.8.04.0001	NOME	28.10	5ª Vara Criminal
0250443-29.2013.8.04.0001	NOME	28.10	Vara De Execuções Penais (VEP)
0026344-57.2005.8.04.00	NOME	28.10	10ª Vara Criminal

2.4 Atenção para o campo SITUAÇÃO na tabela dos antecedentes criminais, pois só nos interessam os status “Em andamento”, “Suspensão” e “Em grau de Recurso”. Quando o “Em andamento” aparecer junto com a Vara “Central de Plantão Criminal”, também não interessa, pois esse processo é o atual, e não um antecedente.

Dados da Pessoa : Rodrigo Dasso da Silva - RG: 1778546/AM - Mãe: Erondina Dasso da Silva (3)

Processo	Segredo	Classe	Vara	Assunto	Situação
0627753-33.201 6.8.04.0001	N	Procedimento Especial da Lei Antitóxicos	1ª V.E.C.U.T.E.	Tráfico de Drogas e Condutas Afins	Baixado NÃO INTERESSA
0204905-83.201 7.8.04.0001	N	Execução da Pena	Vara de Execuções Penais (VEP)	Pena Privativa de Liberdade	Em andamento INTERESSA
0201339-84.201 7.8.04.0015	N	Execução da Pena	VEMEPA	Posse de Drogas para Consumo Pessoal	Baixado NÃO INTERESSA

Dados da Pessoa : Rodrigo Dasso da Silva - RG: 17785464 - Mãe: Erondina Dasso da Silva (1)

Processo	Segredo	Classe	Vara	Assunto	Situação
0651539-38.201 8.8.04.0001	N	Auto de Prisão em Flagrante	Central de Plantão Criminal	Roubo	Em andamento NÃO INTERESSA

Baixado: não interessa;

Em andamento: interessa;

Em andamento + Vara Central de Plantão Criminal: não interessa.

2.5 Para facilitar, o número do processo e o nome da pessoa podem ser COPIADOS usando-se este ícone do programa SAJ:

Parâmetros do relatório:
 Listar os incidentes, ações incidentais, recursos e execuções de sentença:
 Nome da parte/alcunha: Rodrigo Dasso da Silva
 Polo: Passivo
 Foro:
 Área: 2
 Polo: Todos
 Processos: Físicos, digitais
 Ordenação: Vara(ascendente)

Dados da Pessoa : Rodrigo Dasso da Silva - RG: 1778546/AM - Mãe: Erondina Dasso da Silva (3)

Processo	Segredo	Classe	Vara
0627753-33.201 6.8.04.0001	N	Procedimento Especial da Lei Antitóxicos	1ª V.E.C.

FIM DO MÉTODO 01

LEMBRANDO: O método 01 é utilizado quando o cartório já teve o trabalho de juntar aos autos os antecedentes criminais.

MÉTODO 02

O método 02 é usado quando a vara de plantão não juntou aos autos os antecedentes criminais.

Será necessário que busquemos esta informação no SAJ.

3.0 Lembre que deve-se estar na LOTAÇÃO Central de Plantão Criminal, e no Fluxo de Trabalho AUDIÊNCIA DE CUSTÓDIA. Para se chegar nestas áreas do programa, siga as orientações do tópico 01 deste tutorial.

3.1 Chegando na fila de Audiências de Custódia, deve-se atentar para a data que interessa. Em regra é a data do próprio dia em que se está cumprindo o plantão.

3.2 Sobre cada processo da fila (linha), se clica com o botão direito do mouse (atenção, nesta fila por padrão aparecem processos de diversas datas. Deve-se atentar para escolher a data do dia específico que se quer pesquisar):

Após clicar com o botão direito do mouse para surgir o menu, seleciona-se Visualizar Autos, conforme a figura.

7			3	0651500-41.2018.8.04.0001	Auto de Prisão em Flagrante	01/11/2018 1...
8			3	0651530-76.2018.8.04.0001	Auto de Prisão em Flagrante	01/11/2018 1...
9			3	0651531-61.2018.8.04.0001	Auto de Prisão em Flagrante	01/11/2018 2...
0			3	0651534-16.2018.8.04.0001	Auto de Prisão em Flagrante	01/11/2018 2...
1			3	0651536-83.2018.8.04.0001	Auto de Prisão em Flagrante	01/11/2018 2...
2			3	0651539-38.2018.8.04.0001	Auto de Prisão em Flagrante	02/11/2018 0...
3			3	0651543-75.2018.8.04.0001	Auto de Prisão em Flagrante	02/11/2018 0...
4			3	0651544-60.2018.8.04.0001	Auto de Prisão em Flagrante	02/11/2018 0...
5			3	0651545-45.2018.8.04.0001	Auto de Prisão em Flagrante	02/11/2018 0...
6			3	0651546-30.2018.8.04.0001	Auto de Prisão em Flagrante	02/11/2018 0...
7			3	0651551-52.2018.8.04.0001	Auto de Prisão em Flagrante	02/11/2018 0...
1			3	0651395-64.2018.8.04.0001	Auto de Prisão em Flagrante	01/11/2018 0...
3			3	0651397-34.2018.8.04.0001	Auto de Prisão em Flagrante	01/11/2018 0...
5			3	0651405-11.2018.8.04.0001	Auto de Prisão em Flagrante	01/11/2018 1...
6			3	0651406-93.2018.8.04.0001	Auto de Prisão em Flagrante	01/11/2018 1...
7			3	0651408-63.2018.8.04.0001	Auto de Prisão em Flagrante	01/11/2018 1...
0			3	0651417-25.2018.8.04.0001	Auto de Prisão em Flagrante	01/11/2018 1...
3			3	0651466-66.2018.8.04.0001	Auto de Prisão em Flagrante	01/11/2018 1...

Visualizar autos

Histórico do objeto no fluxo

Mostrar dependência do objeto

Gerenciar Tarjas...

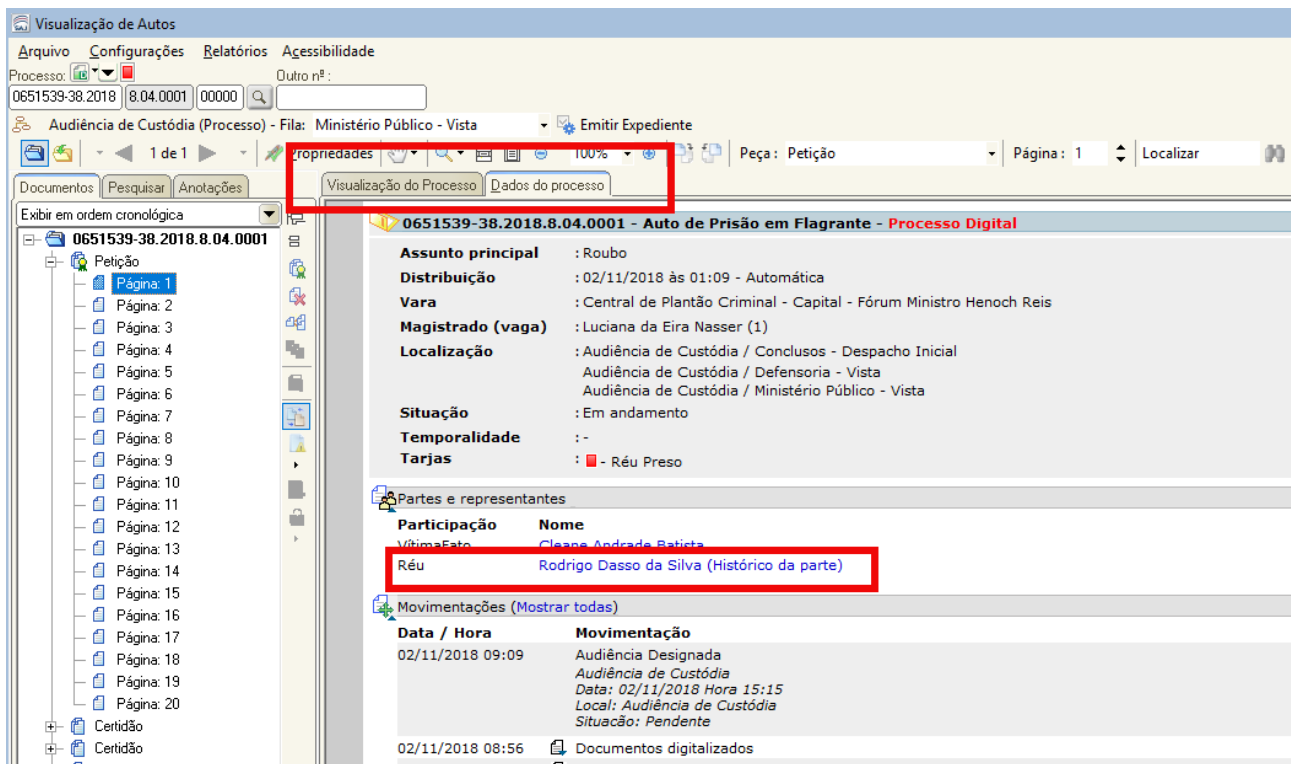
Emitir Expediente

Mover para outra fila

Copiar para outra fila

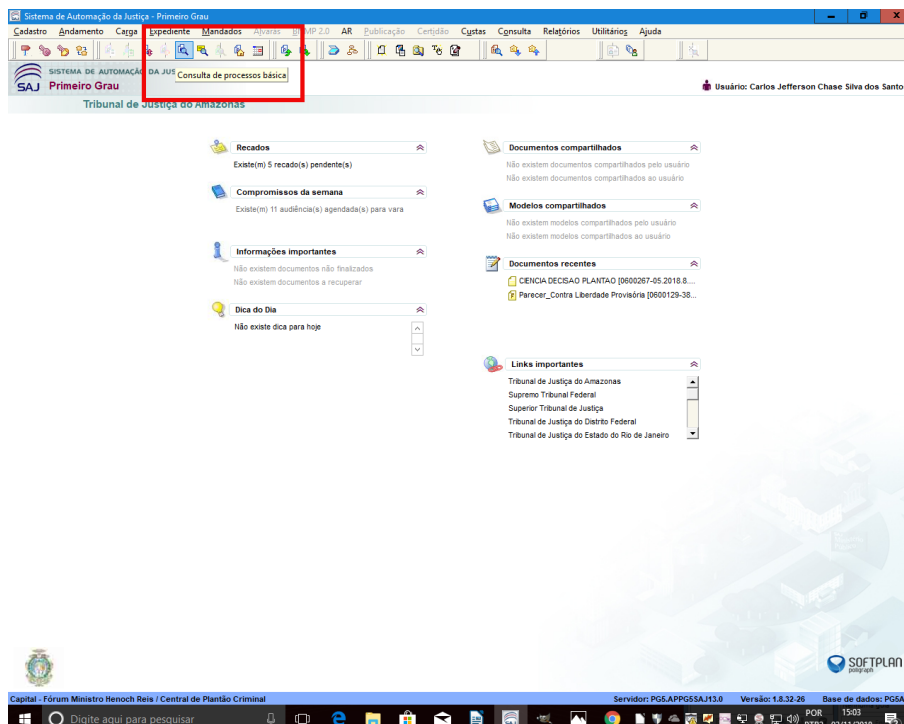
Limpar observação

3.3 Sendo os autos visualizados, deve-se procurar o nome do FLAGRADO, que pode ser buscado na guia DADOS DO PROCESSO:



Atenção, pois pode haver mais de um FLAGRADO/RÉU. Se houver mais de um, deve-se clicar em MOSTRAR TODOS, para se acessar todos os réus.

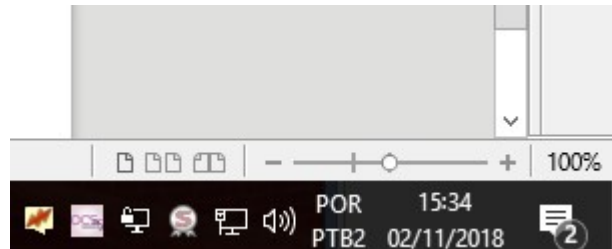
3.4 Tendo sido copiado o nome do RÉU, deve-se pesquisar seus antecedentes criminais. Para isso, se clica no ícone CONSULTA DE PROCESSOS BÁSICA, que fica na tela principal do SAJ (é uma LUPA em cima de um PAPEL BRANCO):



Como resultado desta pesquisa, surgirá tabela com os antecedentes criminais do FLAGRADO.

Preenche-se então a tabela do **MEMORANDO N° 75.2018.SUBADM.0240623.2018.015107**, com os antecedentes do FLAGRADO, segundo as orientações do item 2.4 deste tutorial.

Caso as figuras estejam pequenas, basta dar um ZOOM no Writer, que a visualização ficará fácil.



Sucesso, e bom plantão !

Qualquer dúvida, basta chamar o ATJ Almério, que ele virá *in loco* esclarecer.